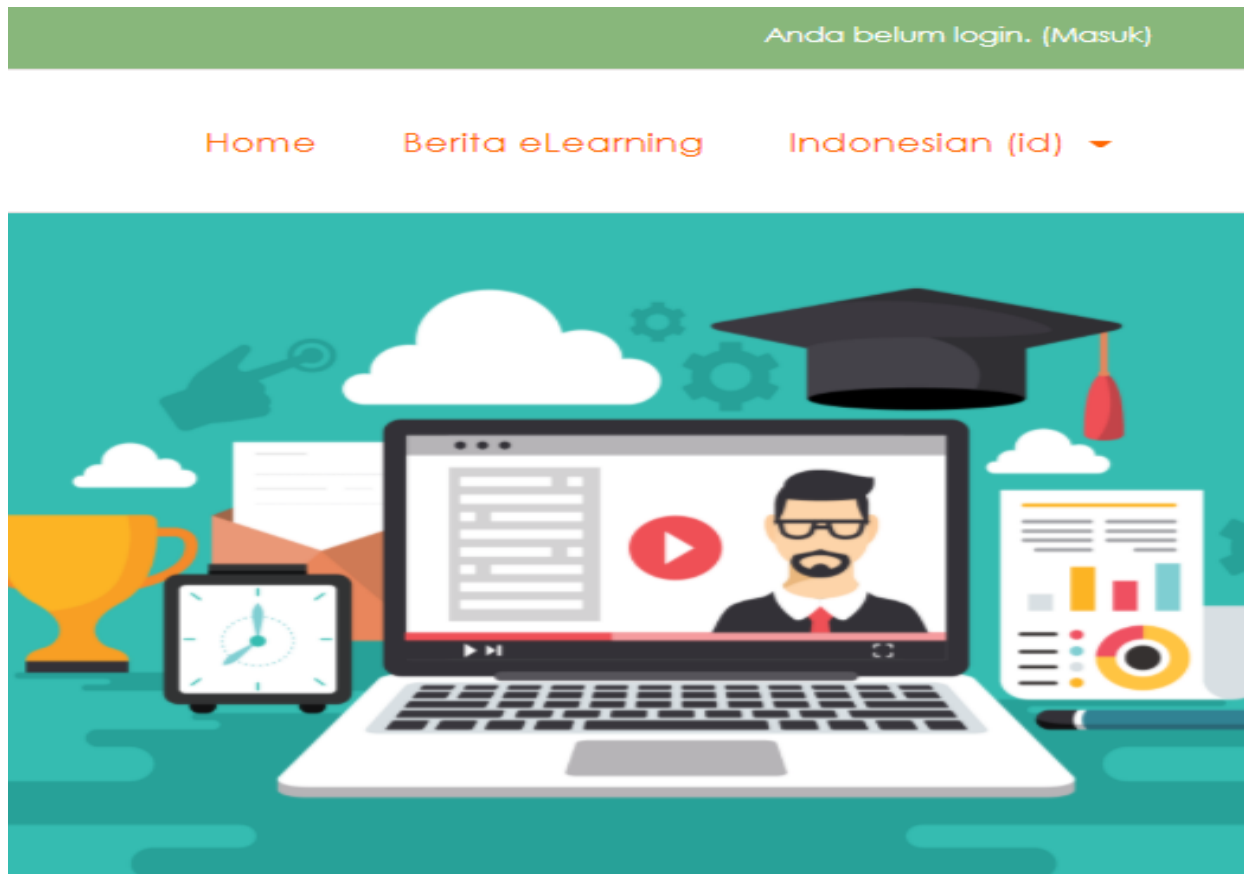


LANGKAH – LANGKAH REGISTRASI COURSES DENGAN SELF ENROLLMENT

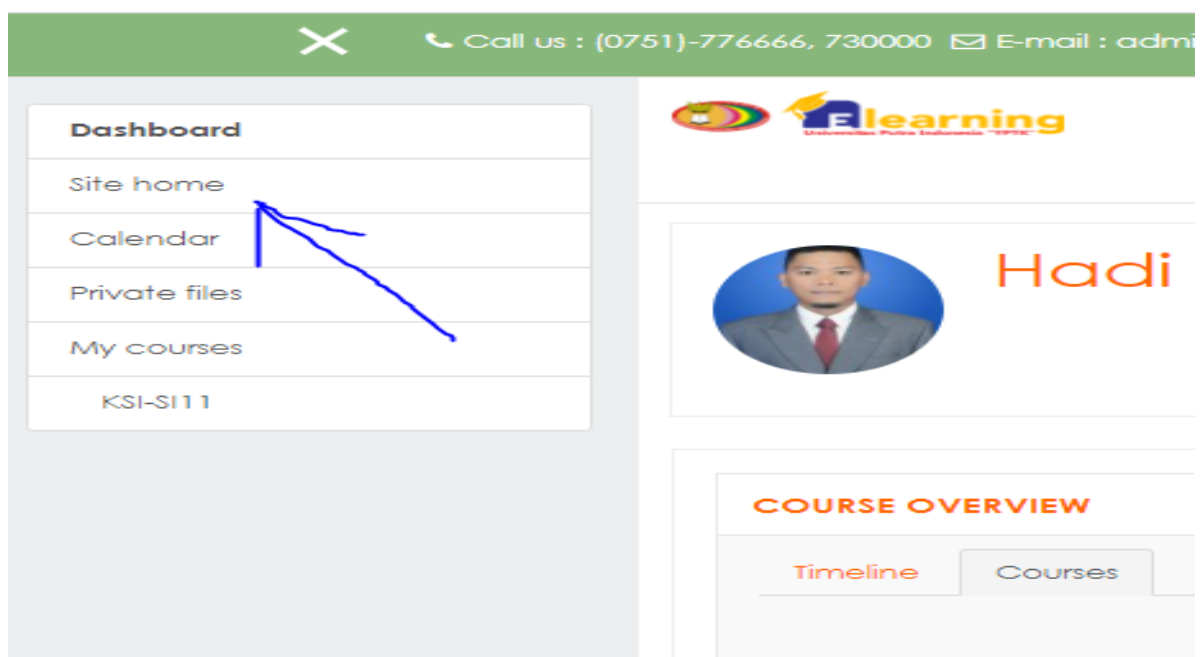
Langkah 1 :

- Silahkan login ke dalam sistem, ketik pada url web browser : elearning.upiypk.ac.id



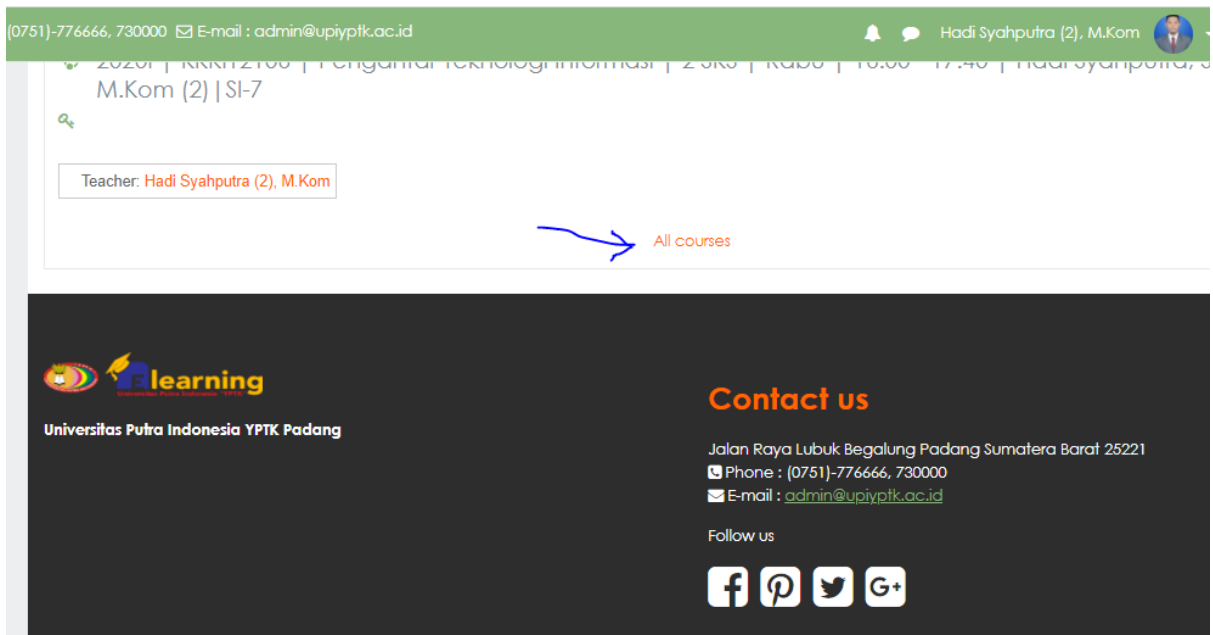
Langkah 2 :

- Pilih/Klik **Site Home**



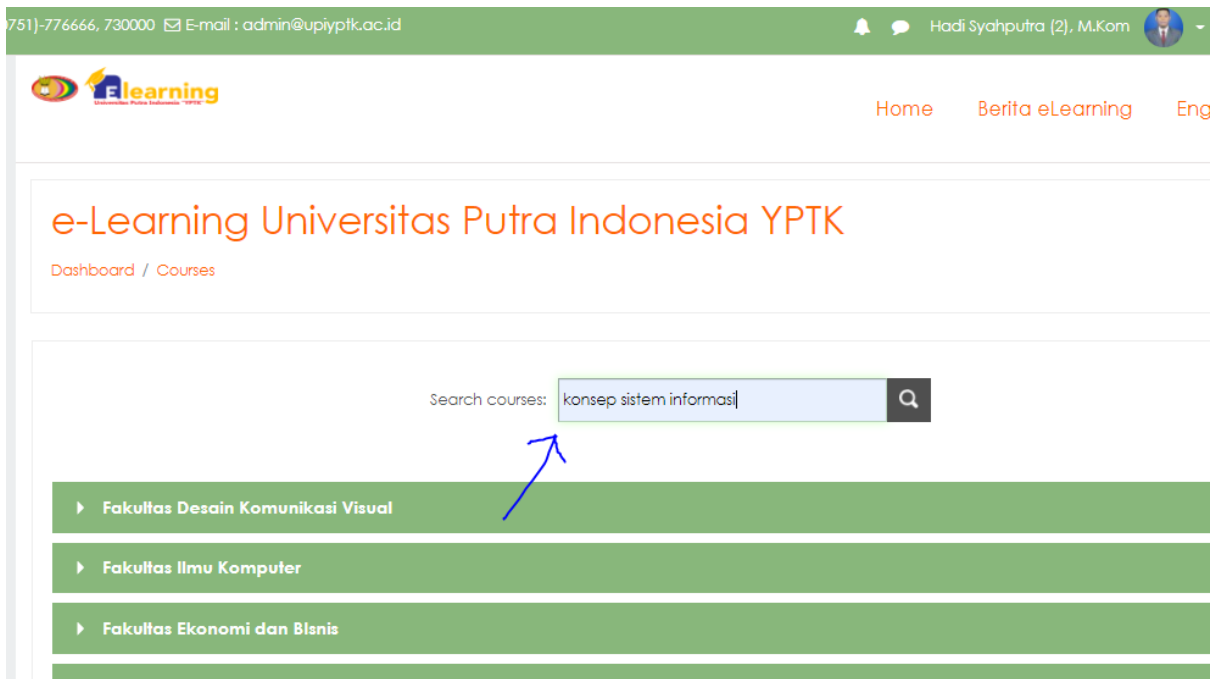
Langkah 3 :

- Pilih/Klik **All Courses**



Langkah 4 :

- Pilih/Klik **All Courses**



Langkah 5 :

- Pilih/Klik **Matakuliah**

e-Learning Universitas Putra Indonesia

Dashboard / Courses / Search / konsep sistem informasi

Search results: 9

20202 | Selasa | Konsep Sistem Informasi | 2 | SI-UL1 | 11:00-12:30

Teacher: agung ramadhanu

20202 | Selasa | Konsep Sistem Informasi | 2 | SI-UL2 | 09:20-10:55

Teacher: agung ramadhanu

2021 | Selasa | Konsep Sistem Informasi | 2 | 07:45 - 09:15 | SI-5 |

Langkah 6 :

- Inputkan **Kode Kelas**

51)-776666, 730000 ✉ E-mail : admin@upiyptk.ac.id

Dashboard / Courses / Fakultas Ilmu Komputer / Sistem Informasi / KSI-ULSI2 / Enrol me in this cc

Enrolment options

20202 | Selasa | Konsep Sistem Informasi | 2 | SI-UL2 | 09:20-10:55

Teacher: agung ramadhanu

▼ Konsep Sistem Informasi

Enrolment key

Enrol me